

1specialinsert®

by



JS MATT
distribuciones

CROWN-NUT

INSERTO METÁLICO
para crear rosca interna en tubos
sin mecanizado ni soldadura.



¿QUÉ ES?

El CROW-NUT es un sistema metálico que permite crear rosca interna estable en el extremo de tubos metálicos (redondos o cuadrados) sin necesidad de soldadura ni mecanizados complejos...

¿Cómo funciona?

El Crown-Nut mediante sus coronas flexibles que se expanden en el interior del tubo, adaptándose incluso a variaciones de diámetro interno. Ideal para producción en serie y estructuras metálicas ligeras.



VENTAJAS

Montaje flexible con amplias tolerancias:

Las coronas absorben irregularidades del diámetro interno (aprox. ± 2 mm según tubo)

Permite usar el mismo código en diferentes medidas.

Diseño limpio y estético

No marca el tubo, no deforma y elimina soldaduras visibles. Acabado profesional.

Ahorro de tiempo y costes

Montaje a presión en segundos. Evita mecanizados complejos y procesos adicionales.

Amplia compatibilidad

Disponible para tubos redondos y cuadrados en varias metricas y roscas métricas.

CROWN-NUT

INSERTO METÁLICO
para crear rosca interna en tubos
sin mecanizado ni soldadura.



APLICACIONES

Mobiliario metálico
Estructuras modulares desmontables
Stands y expositores
Señalética y soportes metálicos
Baras , pasamanos y bastidores
Equipamiento industrial ligero
Marcos de iluminación técnica
Tubo estructural en proyectos contract

ESPECIFICACIONES BÁSICAS

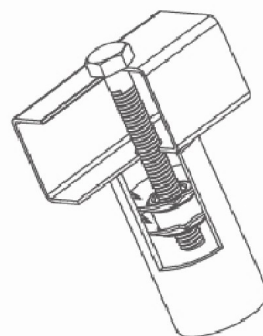
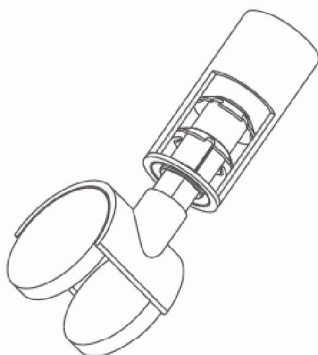
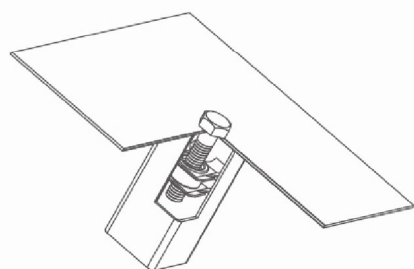
Roscado disponible: M10 serie
Alta Optimización para producción
en serie.
Disponible en varias alturas y
diámetros según tubo

MATERIALES COMPATIBLES

Acero
Acero inoxidable
Aluminio.
Tubo cuadrado, redondo y rectangular
Tubo estructural EHS

INSTALACIÓN

Montaje a presión (manual o con
herramienta de impacto ligero)





Soluciones técnicas de fijación para proyectos de
alto valor añadido.

www.js-matt.com ✉ info@js-matt.com ☎ 604 931 724 y 685 516 526